	Leuchtenbau Pasewalk GmbH Rothenburger Weg27 17309 Pasewalk	<b>Projektskizze</b>		25.09.2020	
		<b>Leistungsbeschreibung</b>		Version	Seite
				1.0	1/2

### Arena LED Hochleistungsstrahler

Bezeichnung	Lichtverteilung	Bemessungsleistung	Bemessungslichtstrom	Lichtfarbe
Arena 270 LED	Symmetrisch 15° (RS15)	240 W	34511 lm	740
Arena 560 LED	Symmetrisch 15° (RS15)	480 W	69023 lm	740
Arena 830 LED	Symmetrisch 15° (RS15)	720 W	103534 lm	740
Arena 1100 LED	Symmetrisch 15° (RS15)	960 W	138045 lm	740
Arena 270 LED	Symmetrisch 24° (RS24)	240 W	34511 lm	740
Arena 560 LED	Symmetrisch 24° (RS24)	480 W	69023 lm	740
Arena 830 LED	Symmetrisch 24° (RS24)	720 W	103534 lm	740
Arena 1100 LED	Symmetrisch 24° (RS24)	960 W	138045 lm	740
Arena 270 LED	Symmetrisch 40° (RS40)	240 W	32996 lm	740
Arena 560 LED	Symmetrisch 40° (RS40)	480 W	65993 lm	740
Arena 830 LED	Symmetrisch 40° (RS40)	720 W	98989 lm	740
Arena 1100 LED	Symmetrisch 40° (RS40)	960 W	117943 lm	740
Arena 270 LED	Asymmetrisch (AF)	240 W	34696 lm	740
Arena 560 LED	Asymmetrisch (AF)	480 W	69392 lm	740
Arena 830 LED	Asymmetrisch (AF)	720 W	104088 lm	740
Arena 1100 LED	Asymmetrisch (AF)	960 W	138784 lm	740

### LED Flutlichtstrahler

Gehäuse: Aluminium-Druckguss  
Bügel: 4 mm Stahl  
Abdeckung: PMMA Linsen  
Schutz: IP 66, SK I, IK05  
Spannung: 230 V / 50 – 60 Hz  
Montageart: Traverse, Wand, Decke (universal)  
Neigungswinkel Leuchte: 0 – 120 °  
Farbe: Pulverbeschichtung in RAL 7039 (Quarzgrau)  
Lebensdauer: L80B10 bei 100.000 h  
Umgebungstemperatur: - 35°C bis + 50°C

### Abbildungen:

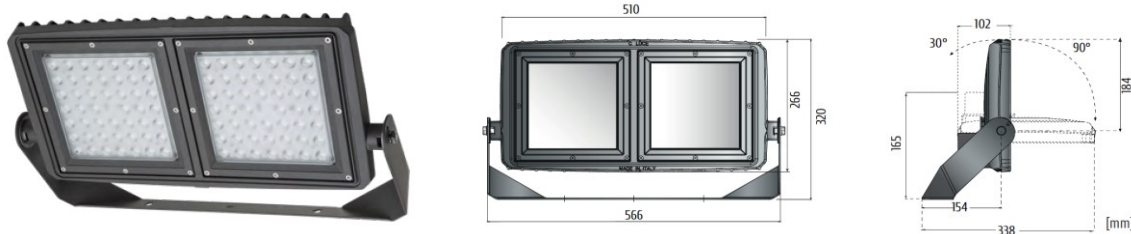


Abb.: Arena 270 LED mit 240W

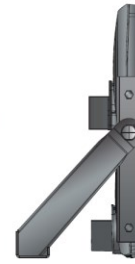



Abb.: Arena 560 LED mit 480 W

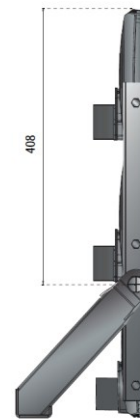



Abb.: Arena 830 LED mit 720 W



Abb.: Arena 1100 LED mit 960 W

Herstellernachweis:

Leuchtenbau Pasewalk GmbH  
 Rothenburger Weg 27  
 17309 Pasewalk

Leuchtenbau Pasewalk GmbH

[www.leuchtenbau-pasewalk.de](http://www.leuchtenbau-pasewalk.de)

[info@leuchtenbau-pasewalk.de](mailto:info@leuchtenbau-pasewalk.de)